

# Tutoriel : Google Calendar

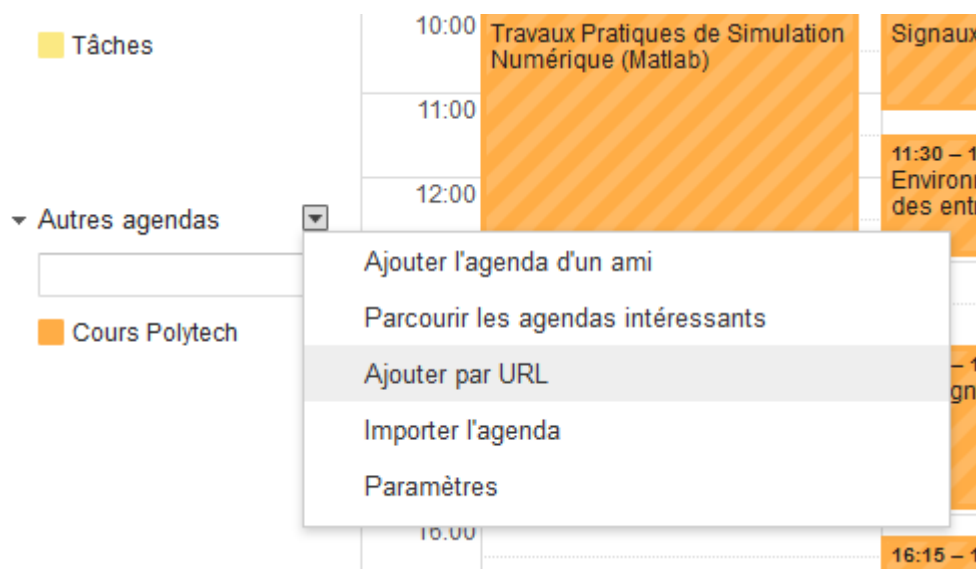
---

## Comment avoir l'adresse du calendrier

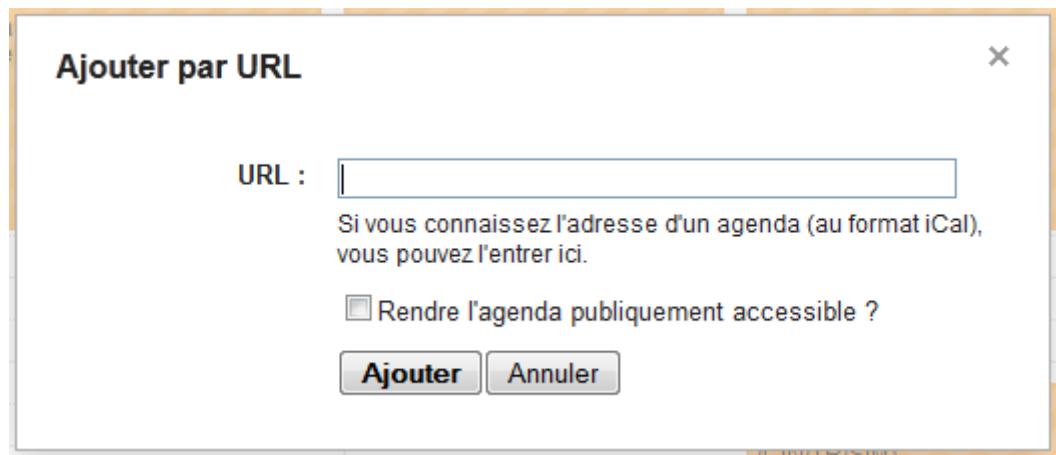
- 1) Rendez-vous sur l'emploi du temps : <http://edtade.polytech.univ-montp2.fr/>
- 2) Affichez votre emploi du temps en fonction de vos groupes
- 3) Copiez le lien de synchronisation direct qui s'affiche en haut à droite.
- 4) L'adresse de votre calendrier personnalisé est maintenant copiée.

## Comment ajouter le calendrier

- 1) Allez dans « Autres agenda → Ajouter par URL »



2) Coller l'adresse du calendrier dans le champ « URL »



Ajouter par URL

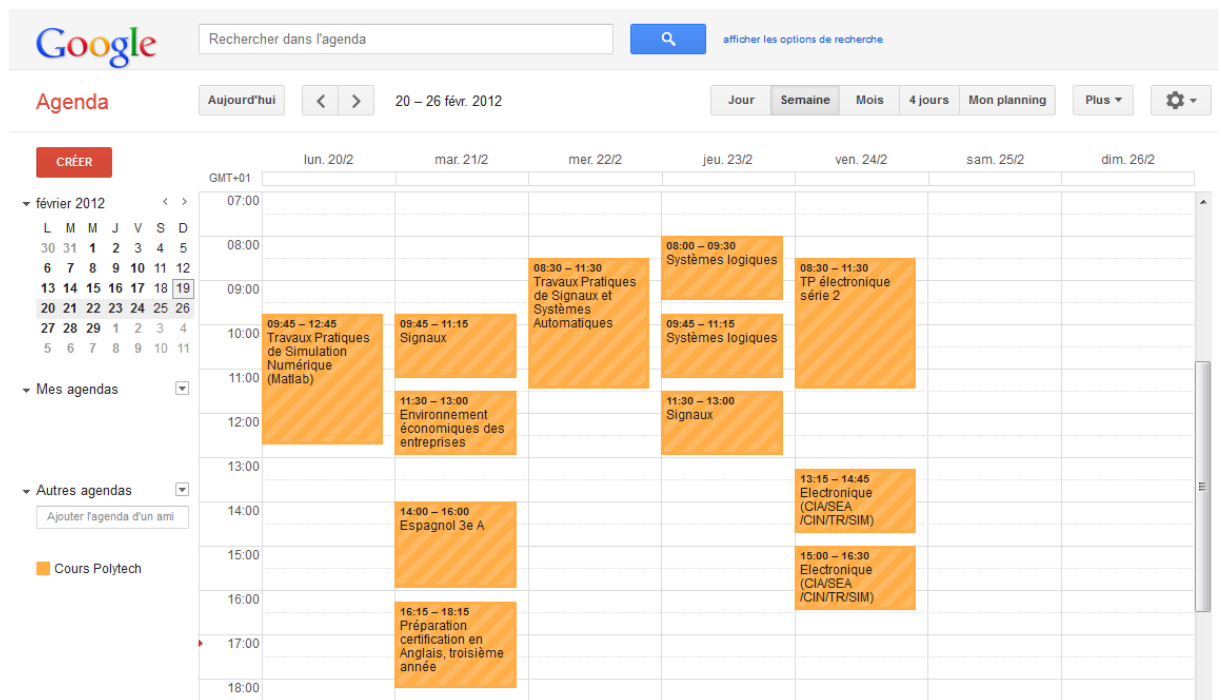
URL :

Si vous connaissez l'adresse d'un agenda (au format iCal), vous pouvez l'entrer ici.

☐ Rendre l'agenda publiquement accessible ?

**Ajouter** **Annuler**

3) Le calendrier est maintenant créé, et votre écran doit ressembler à ça :



Google

Rechercher dans l'agenda

Agenda

Aujourd'hui < > 20 – 26 févr. 2012

Jour Semaine Mois 4 jours Mon planning Plus

CRÉER

GMT+01

février 2012 < >

L M M J V S D

30 31 1 2 3 4 5

6 7 8 9 10 11 12

13 14 15 16 17 18 19

20 21 22 23 24 25 26

27 28 29 1 2 3 4

5 6 7 8 9 10 11

Mes agendas

Autres agendas

Ajouter l'agenda d'un ami

Cours Polytech

GMT+01	lun. 20/2	mar. 21/2	mer. 22/2	jeu. 23/2	ven. 24/2	sam. 25/2	dim. 26/2
07:00							
08:00				08:00 – 09:30 Systèmes logiques	08:30 – 11:30 TP électronique série 2		
09:00			08:30 – 11:30 Travaux Pratiques de Signaux et Systèmes Automatiques	09:45 – 11:15 Systèmes logiques			
10:00	09:45 – 12:45 Travaux Pratiques de Simulation Numérique (Matlab)	09:45 – 11:15 Signaux					
11:00		11:30 – 13:00 Environnement économiques des entreprises		11:30 – 13:00 Signaux			
12:00							
13:00					13:15 – 14:45 Electronique (CIA/SEA /CIN/TR/SIM)		
14:00		14:00 – 16:00 Espagnol 3e A					
15:00					15:00 – 16:30 Electronique (CIA/SEA /CIN/TR/SIM)		
16:00		16:15 – 18:15 Préparation certification en Anglais, troisième année					
17:00							
18:00							